



ФЕДЕРАЛЬНАЯ СЛУЖБА  
ГОСУДАРСТВЕННОЙ СТАТИСТИКИ

# Животноводство в Чувашской Республике



за январь-июль 2023 года



ФЕДЕРАЛЬНАЯ СЛУЖБА  
ГОСУДАРСТВЕННОЙ СТАТИСТИКИ


# Животноводство в Чувашской Республике

за январь - июль 2023 года

- 01 поголовье скота и птицы
- 02 Структура поголовья скота и птицы
- 03 Производство основных продуктов животноводства
- 04 Структура производства основных продуктов животноводства
- 05 Продуктивность скота и птицы

Ежемесячные данные оперативной статистики  
(с учетом пересчитанных данных за 2022 год)





# ПОГОЛОВЬЕ КРУПНОГО РОГАТОГО СКОТА

на конец месяца; в хозяйствах всех категорий; тысяч голов

июль 2023 года к  
июлю 2022 года

**105,2%**

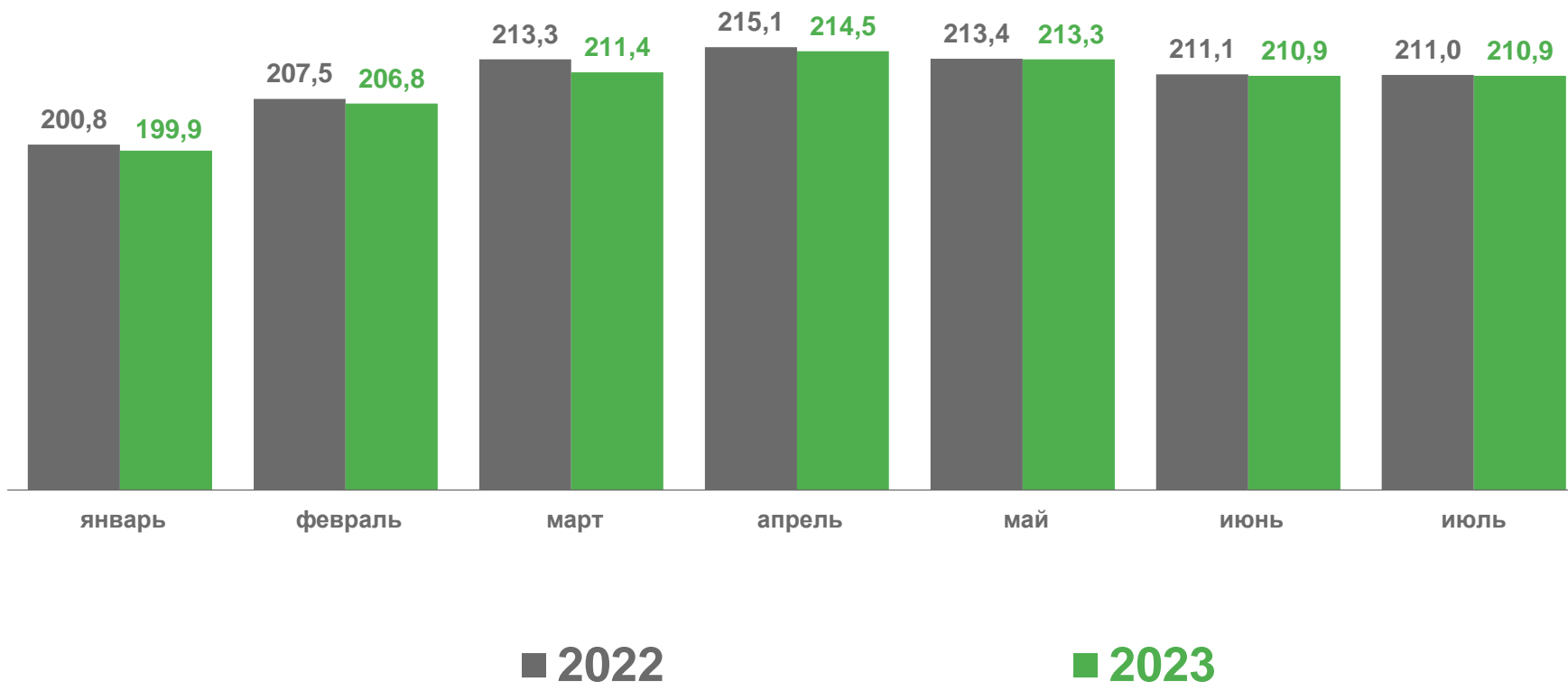
Сельскохозяйственные  
организации

**96,6%**

Хозяйства населения

**101,3%**

Крестьянские (фермерские)  
хозяйства и индивидуальные  
предприниматели





# ПОГОЛОВЬЕ ОВЕЦ И КОЗ

на конец месяца; в хозяйствах всех категорий; тысяч голов

июль 2023 года к июлю 2022 года

**41,7%**

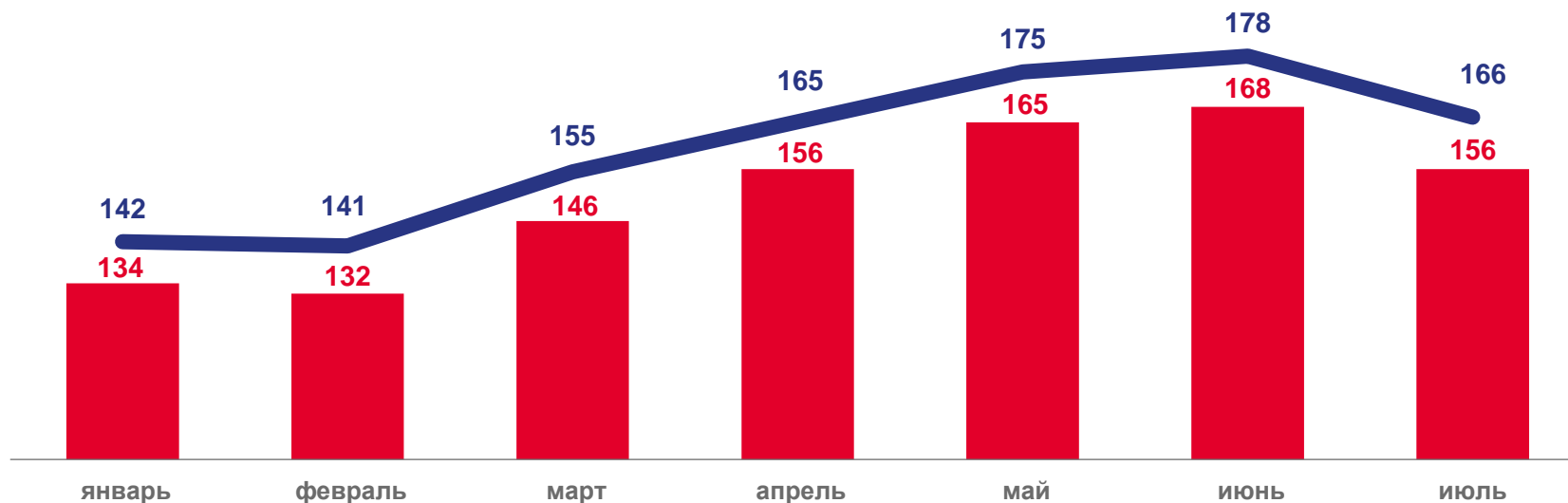
Сельскохозяйственные организации

**94,1%**

Хозяйства населения

**88,1%**

Крестьянские (фермерские) хозяйства и индивидуальные предприниматели



2022

2023





# ПОГОЛОВЬЕ СВИНЕЙ

на конец месяца; в хозяйствах всех категорий; тысяч голов

июль 2023 года к июлю 2022 года

**98,3%**

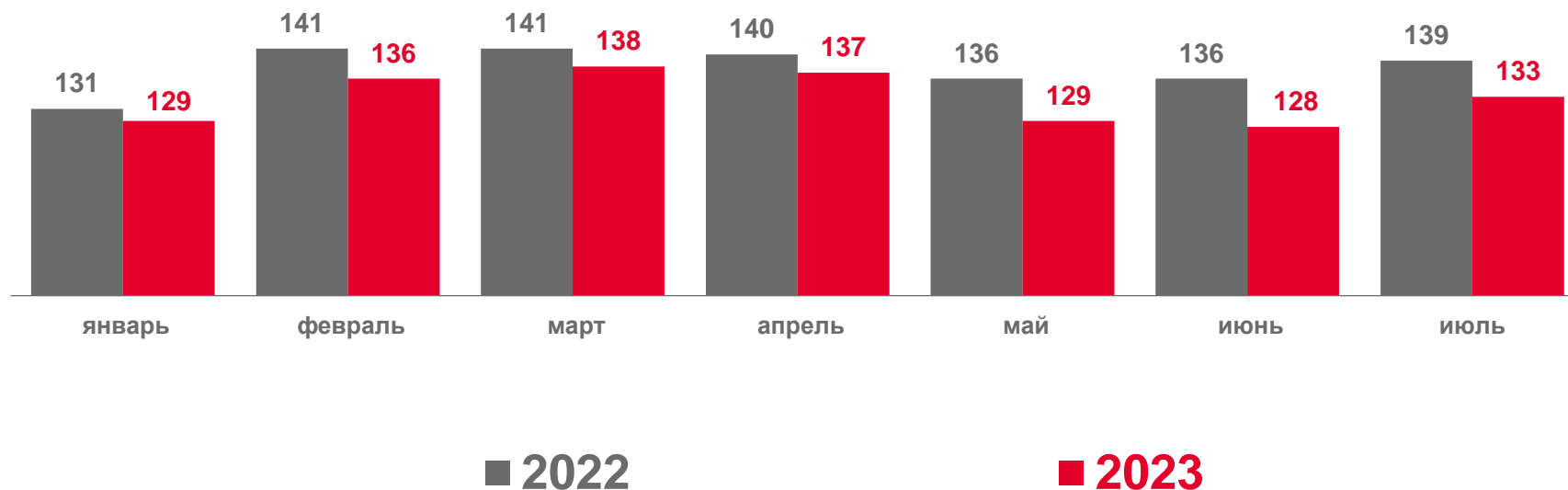
Сельскохозяйственные организации

**85,9%**

Хозяйства населения

**148,5%**

Крестьянские (фермерские) хозяйства  
и индивидуальные предприниматели





# ПОГОЛОВЬЕ ПТИЦЫ

на конец месяца; в хозяйствах всех категорий; тысяч голов

июль 2023 года к июлю 2022 года

**73,4%**

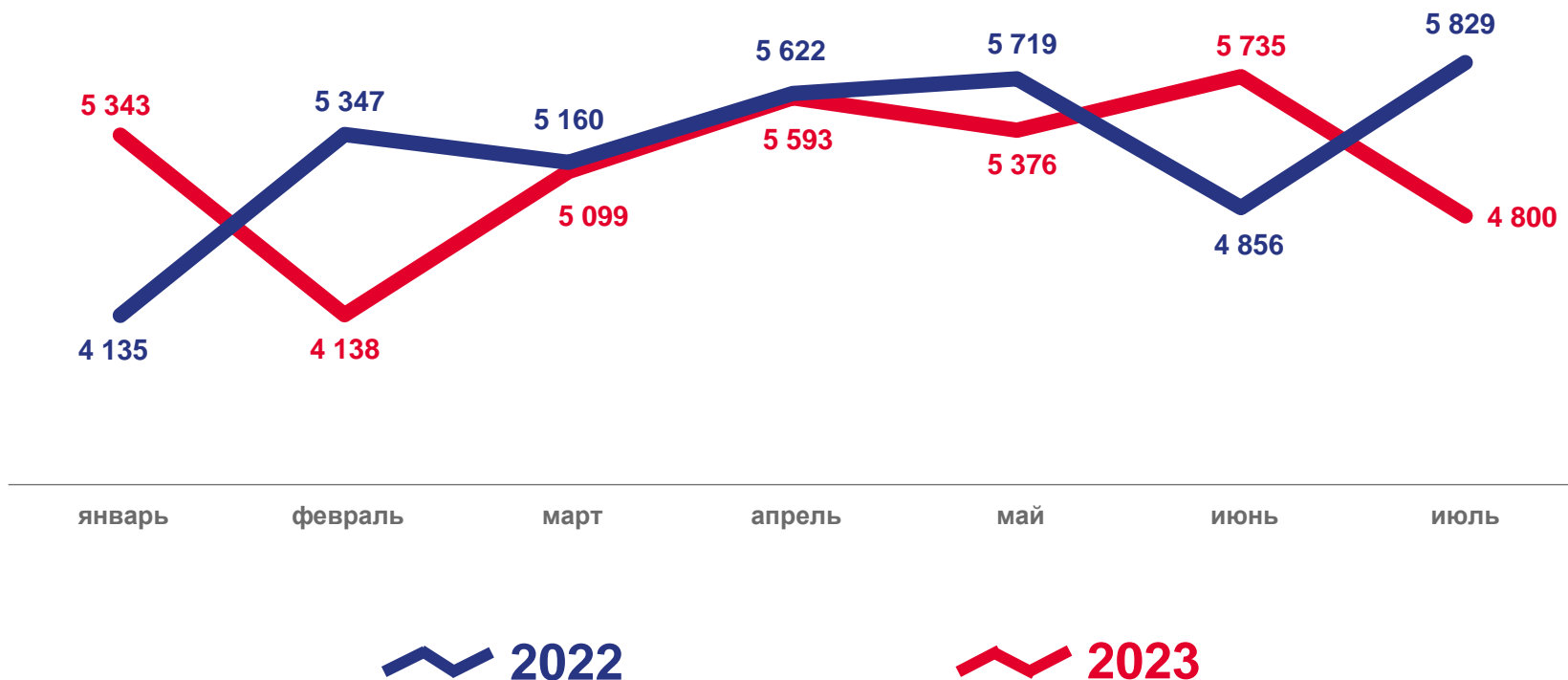
Сельскохозяйственные организации


**97,3%**

Хозяйства населения

**144,9%**

Крестьянские (фермерские) хозяйства и индивидуальные предприниматели

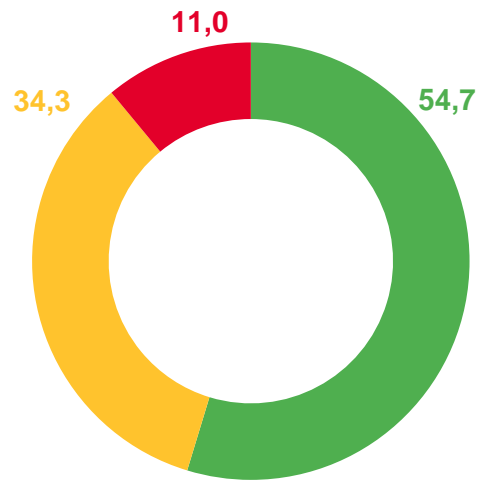




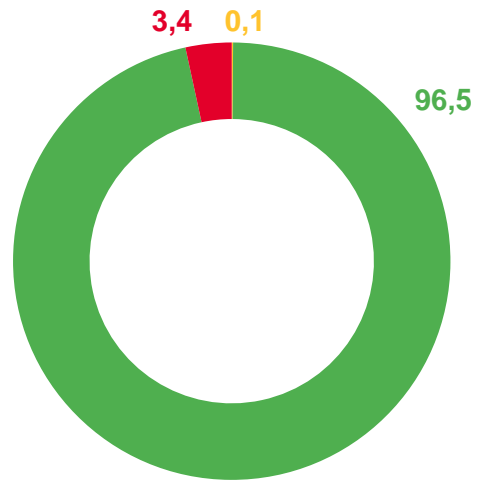
# ПОГОЛОВЬЕ СКОТА И ПТИЦЫ

на конец июля; в % от хозяйств всех категорий

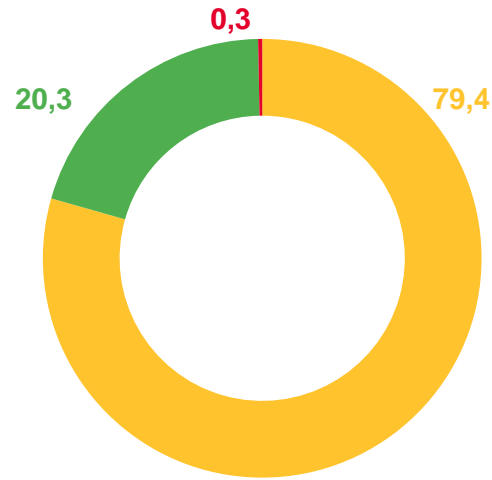
Крупный рогатый скот



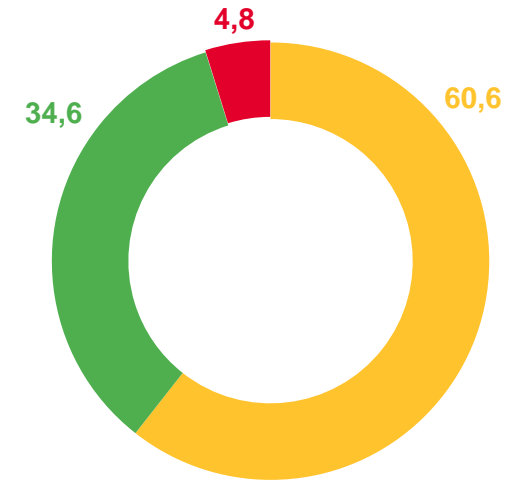
Овцы и козы



Свиньи



Птица



 Сельскохозяйственные организации

 Хозяйства населения

 Крестьянские (фермерские) хозяйства и индивидуальные предприниматели



# ПРОИЗВОДСТВО СКОТА И ПТИЦЫ НА УБОЙ (В ЖИВОМ ВЕСЕ)

в хозяйствах всех категорий; тысяч тонн

январь-июль 2023 года  
к январю-июлю 2022 года

**101,8%**

Хозяйства всех категорий

**104,4%**

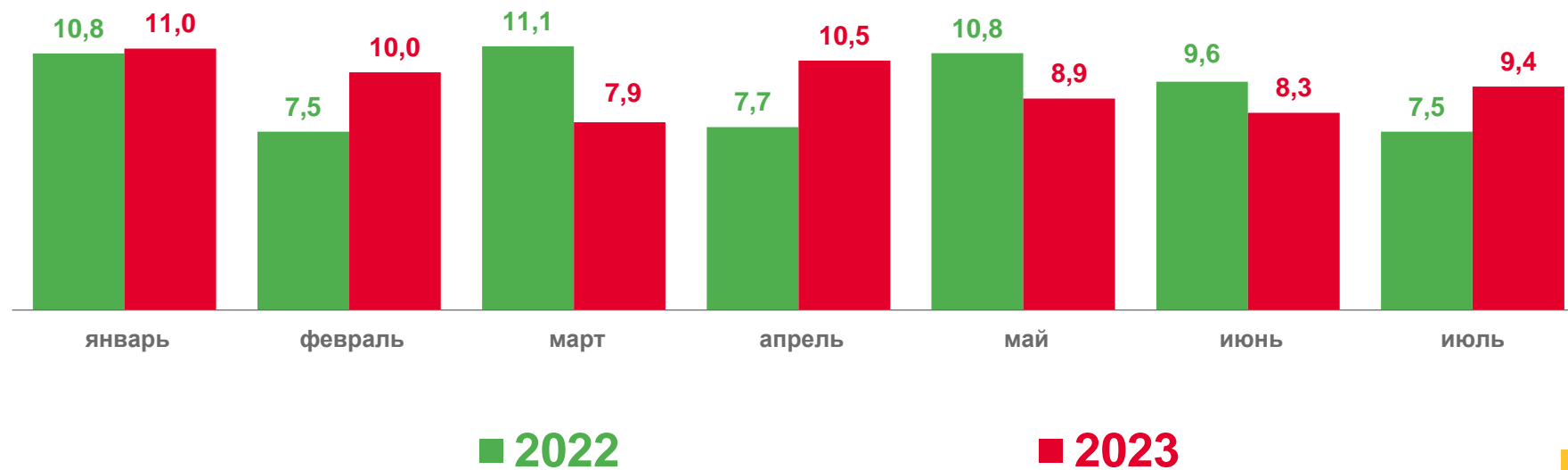
Сельскохозяйственные организации

**95,2%**

Хозяйства населения

**81,6%**

Крестьянские (фермерские) хозяйства  
и индивидуальные предприниматели







# ПРОИЗВОДСТВО МОЛОКА

в хозяйствах всех категорий; тысяч тонн

январь-июль 2023 года  
к январю-июлю 2022 года

**102,1%**

Хозяйства всех категорий

**109,3%**

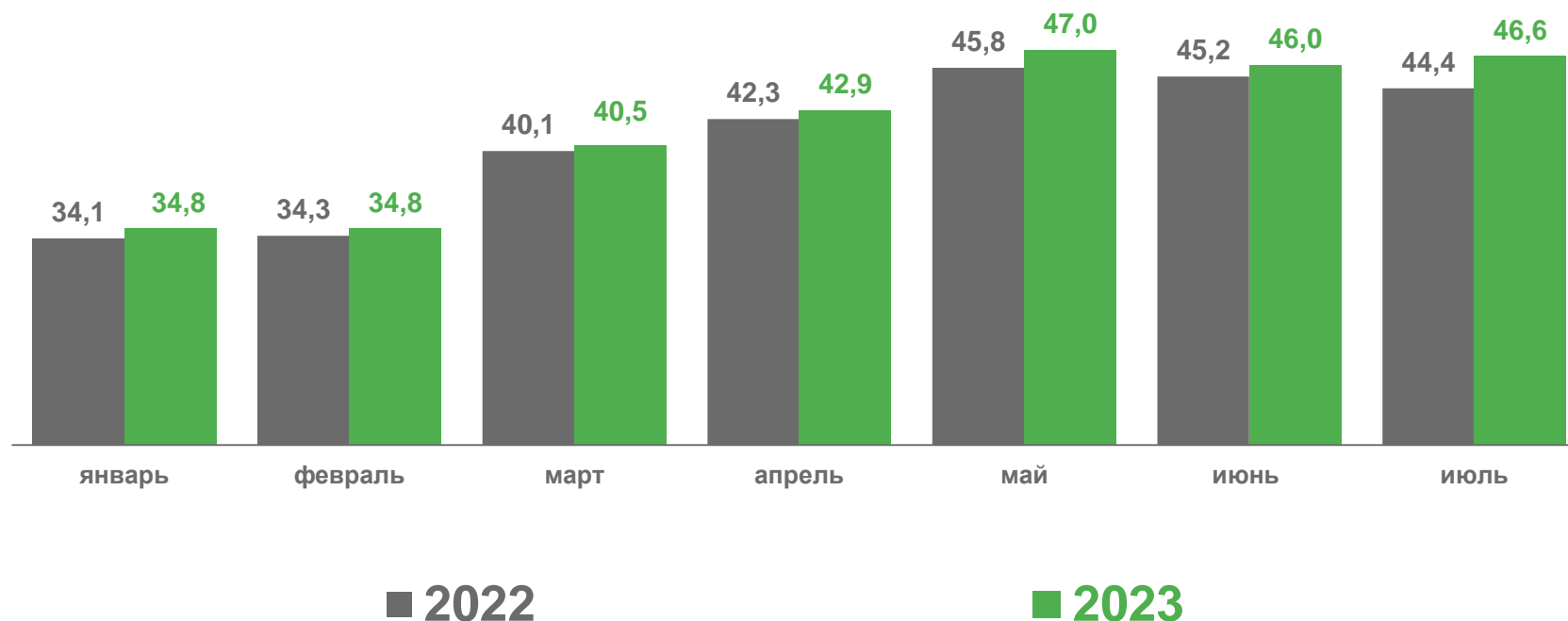
Сельскохозяйственные организации

**97,6%**

Хозяйства населения

**100,6%**

Крестьянские (фермерские) хозяйства  
и индивидуальные предприниматели



# ПРОИЗВОДСТВО ЯИЦ

в хозяйствах всех категорий; миллион штук

январь-июль 2023 года  
к январю-июлю 2022 года

**98,8%**

Хозяйства всех категорий

**93,3%**

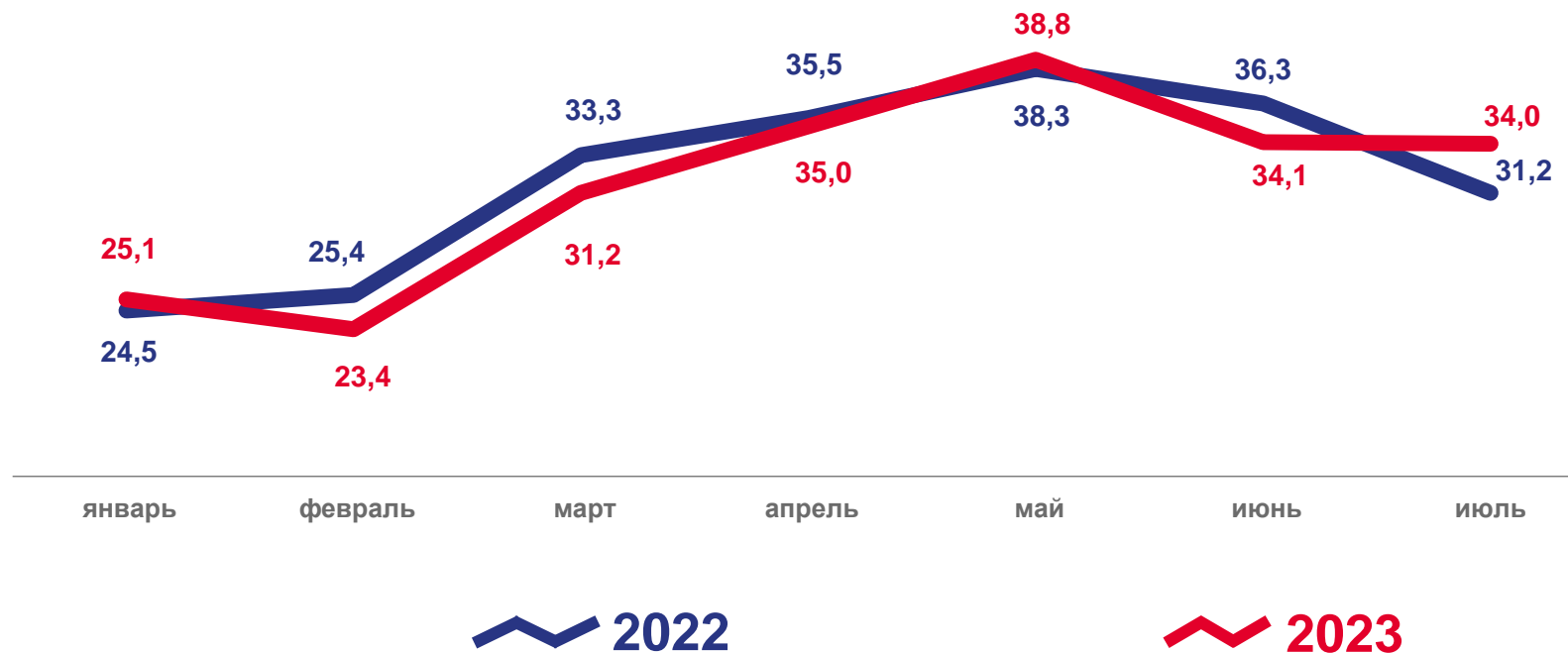
Сельскохозяйственные организации

**101,5%**

Хозяйства населения

**136,6%**

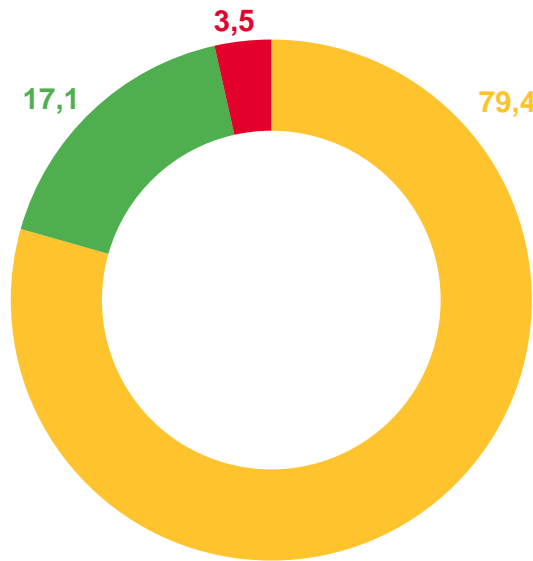
Крестьянские (фермерские) хозяйства  
и индивидуальные предприниматели



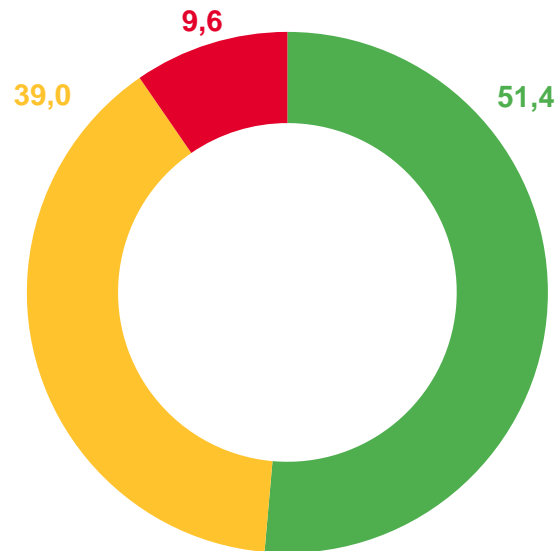
# ПРОИЗВОДСТВО ОСНОВНЫХ ПРОДУКТОВ ЖИВОТНОВОДСТВА

в % от хозяйств всех категорий

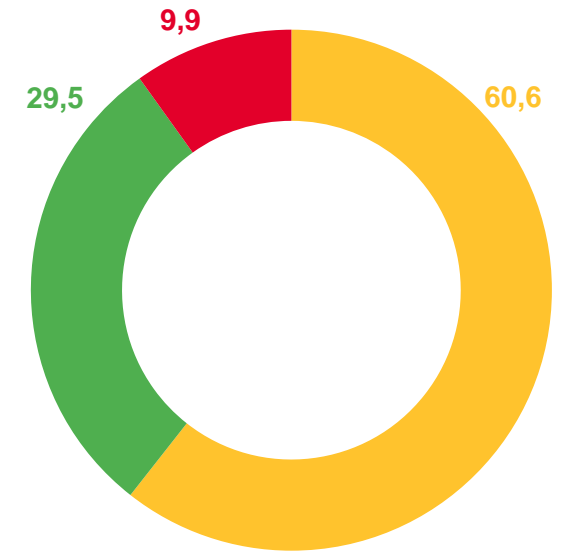
Скот и птица на убой (в живом весе)



Молоко



Яйца



 Сельскохозяйственные организации

 Хозяйства населения

 Крестьянские (фермерские) хозяйства и индивидуальные предприниматели





# НАДОЙ МОЛОКА НА 1 КОРОВУ В СЕЛЬСКОХОЗЯЙСТВЕННЫХ ОРГАНИЗАЦИЯХ\*

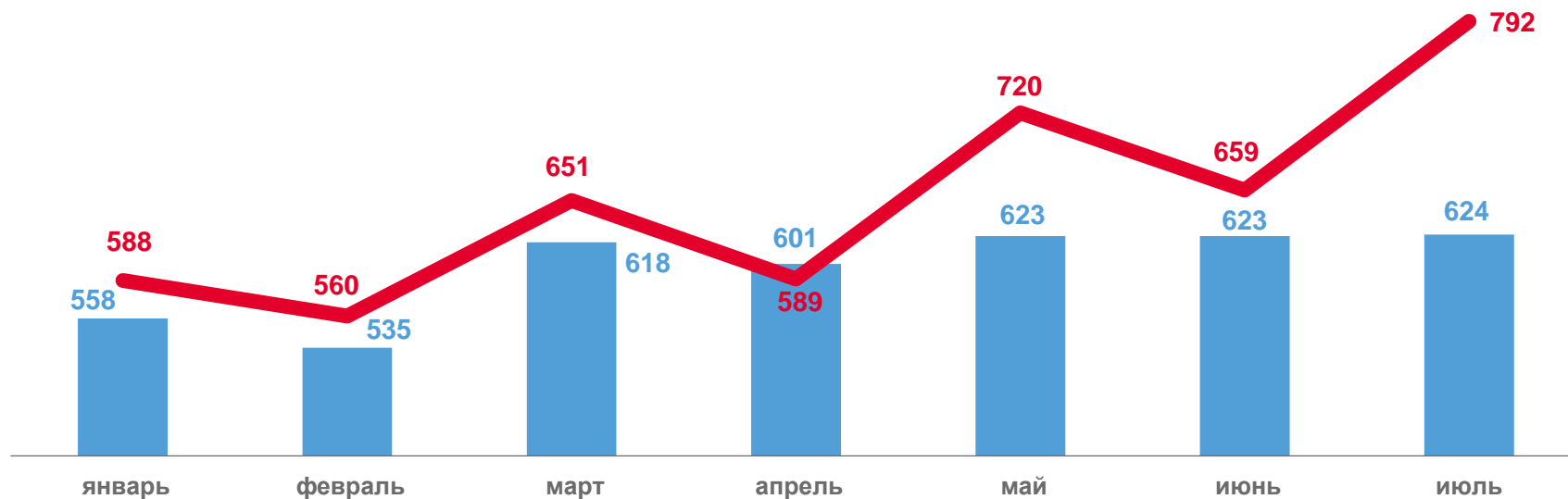
килограмм

январь-июль 2023 года

**4 559**

к январю-июлю 2022 года

**109,0%**



■ 2022

~ 2023

\* Крупные, средние и малые





# СРЕДНЯЯ ЯЙЦЕНОСКОСТЬ 1 КУРИЦЫ – НЕСУШКИ В СЕЛЬСКОХОЗЯЙСТВЕННЫХ ОРГАНИЗАЦИЯХ\*

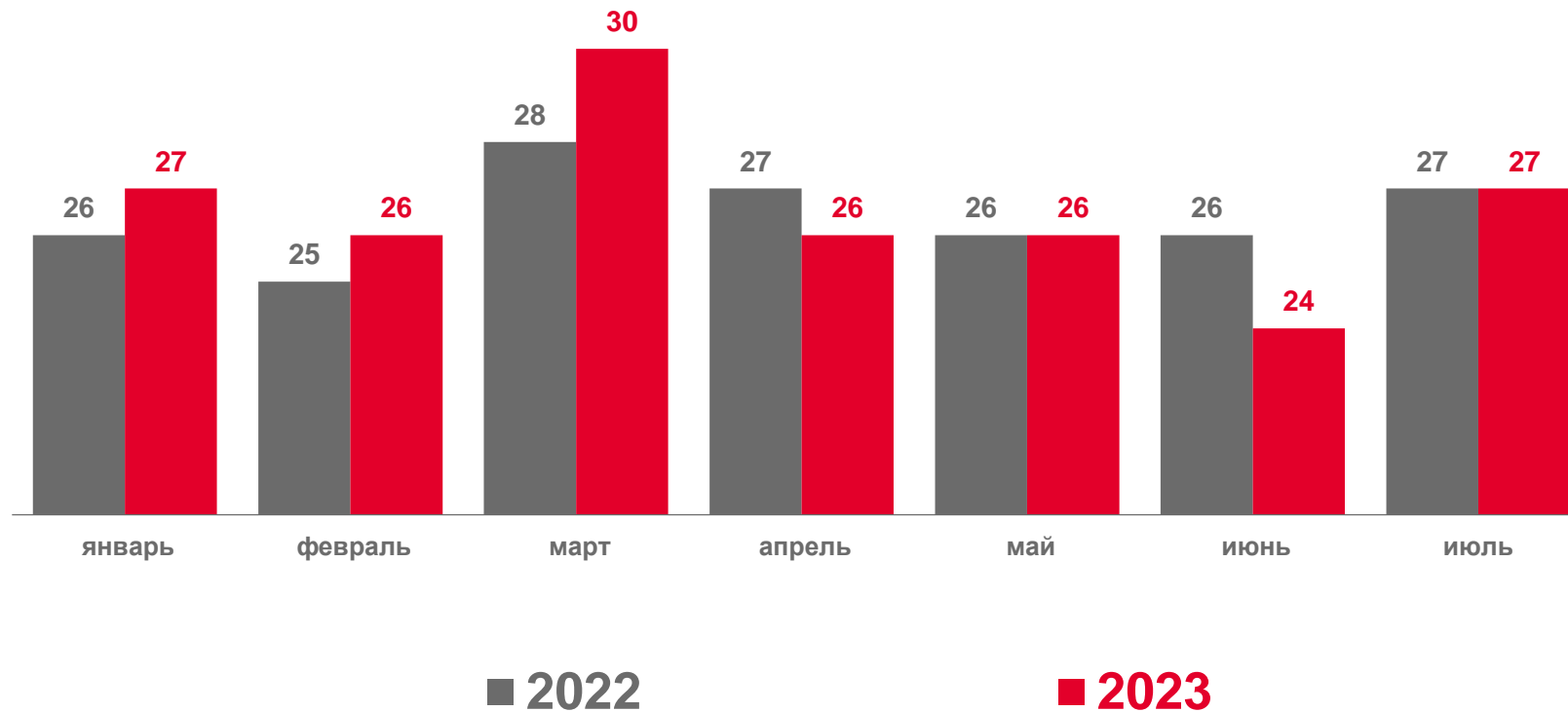
штук

январь-июль 2023 года

**186**

к январю-июлю 2022 года

**100,5%**



\* Крупные, средние и малые

